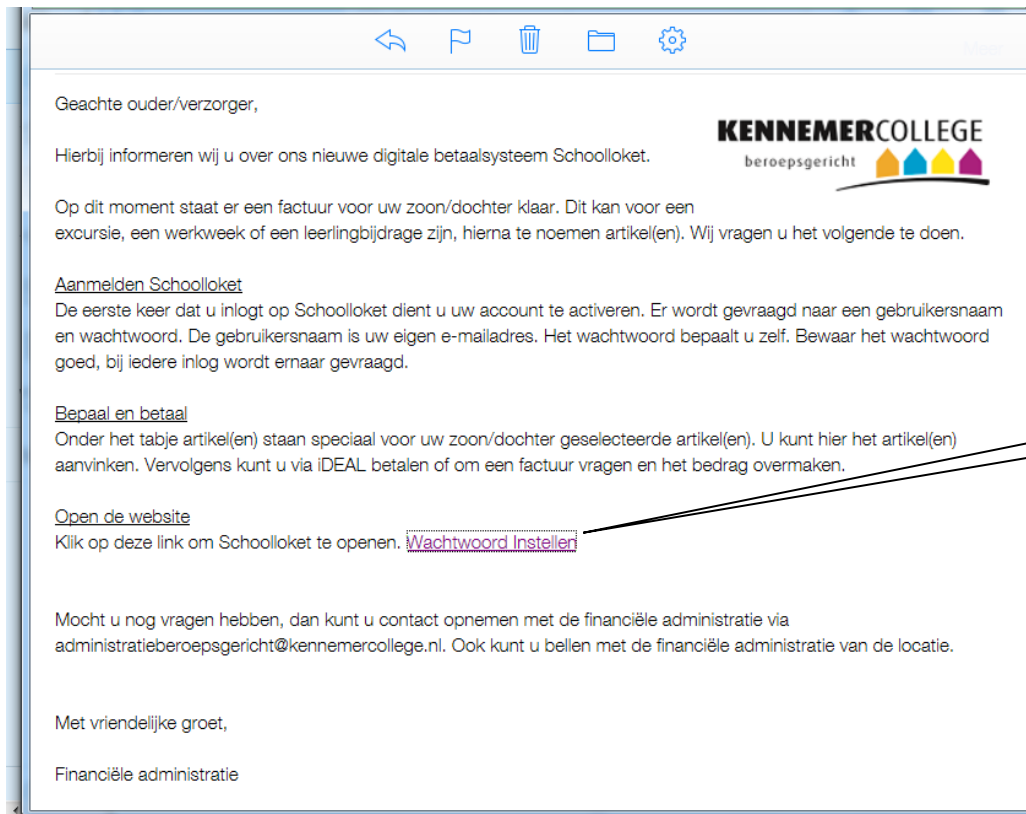


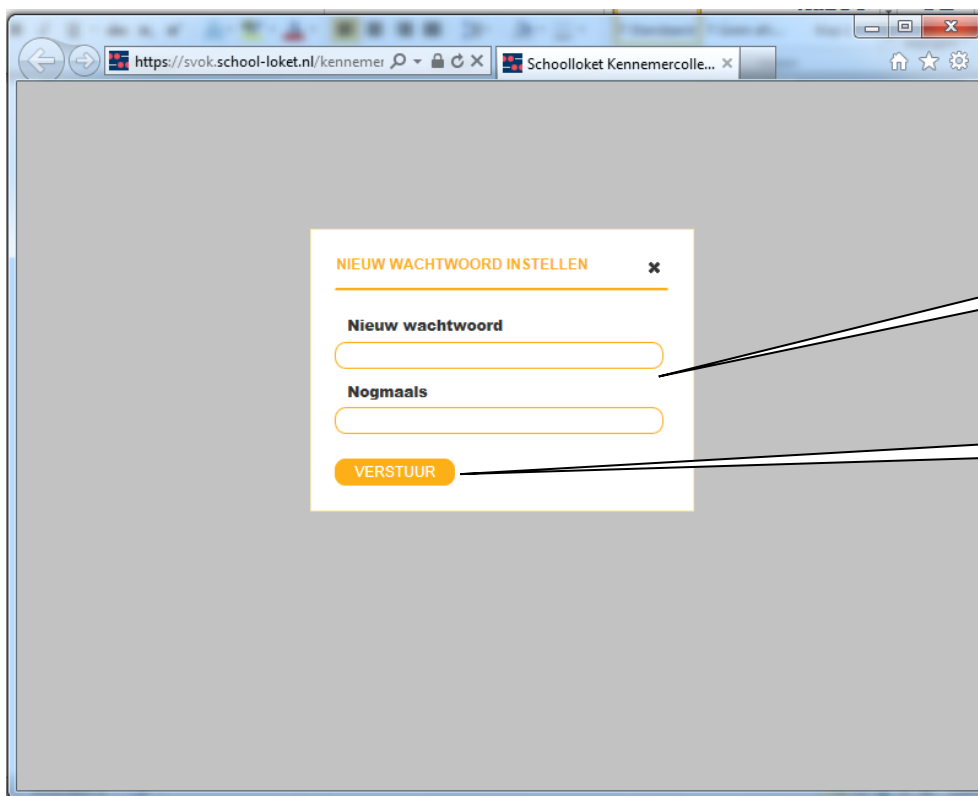
Schoolloket – instructie ouders

1. U ontvangt een e-mail van school. Hierin staat een link. Als u op deze link klikt komt u vanzelf op de website van Schoolloket terecht.



Klik op deze link

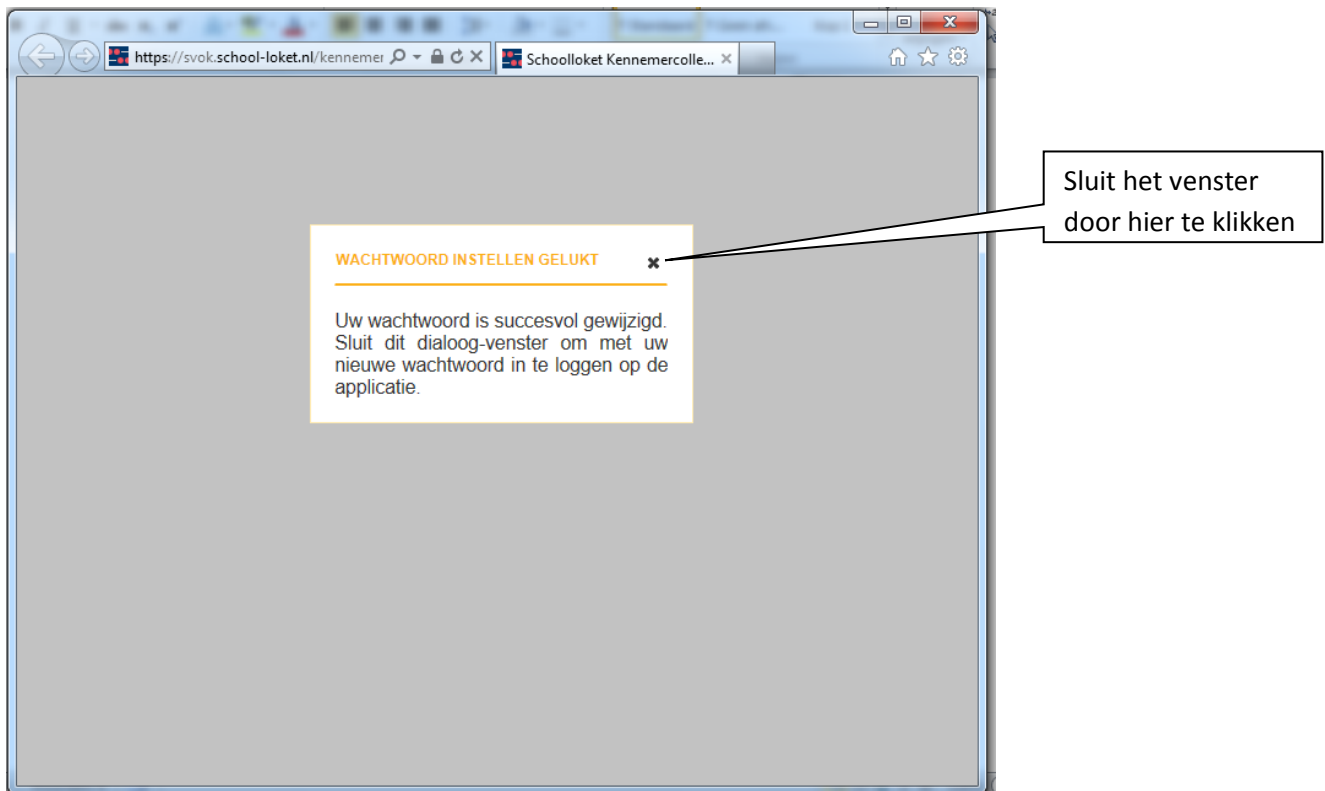
2. Als eerste stelt u een door uzelf te bepalen wachtwoord in. Na het klikken op de link in de e-mail ziet u onderstaand scherm. U voert twee keer hetzelfde wachtwoord in. Klik vervolgens op Verstuur.



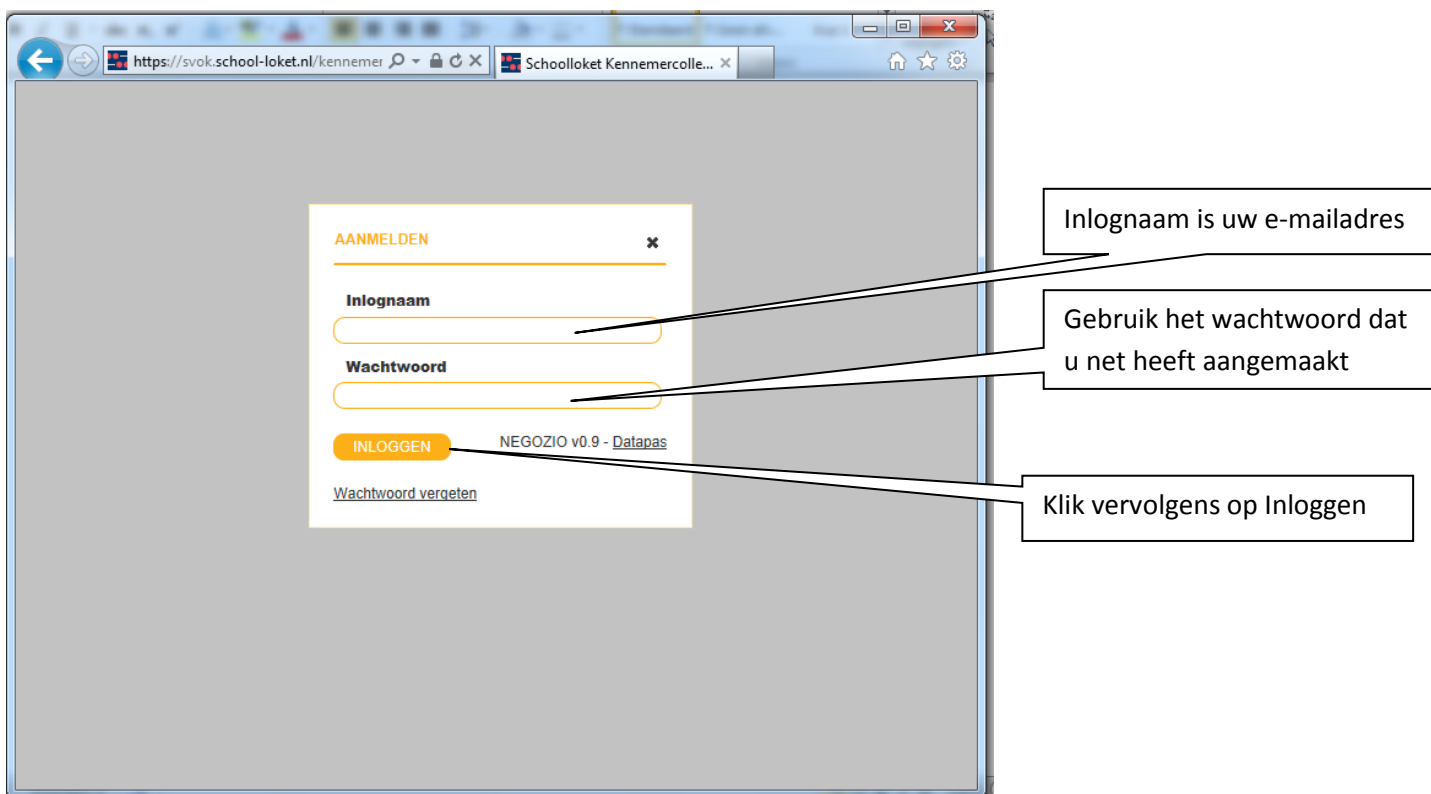
Vul twee maal hetzelfde wachtwoord in

Klik daarna op Verstuur

3. Het volgende scherm verschijnt. Uw wachtwoord is ingesteld. Bewaar dit wachtwoord goed, u heeft het nodig elke keer dat u inlogt in Schoolloket. Sluit het venster door op de X te klikken.



4. Nu komt u in het inlogscherm. Als inlognaam vult u uw e-mailadres in. Bij het wachtwoord vult u het wachtwoord in dat u zojuist heeft ingevoerd.



5. U komt in het beginscherm. In dit scherm vindt u informatie over Schoolloket.

SCHOOLLOKET

HOME | ARTIKELN | NAAR DE KASSA

SCHOOLLOKET STARTPAGINA

Schoolloket uw webwinkel voor school

Met een divers aanbod van activiteiten wil het Kennemer College Beroepsgericht de schooltijd van de leerlingen nog aantrekkelijker maken. Voor een aantal activiteiten en leermiddelen wordt aan u een bijdrage gevraagd, deze activiteiten zijn niet verplicht. Na opgave van deelname/aanschaf wordt deze definitief en is er een betalingsverplichting ontstaan. Voor opgave van deze activiteiten/leermiddelen en inruiming van de bijdrage maken wij gebruik van Schoolloket.

U gaat gegevens inruimen die in een database worden opgeslagen. Deze gegevens zullen door ons zorgvuldig en vertrouwelijk behandeld worden. Uw gegevens worden niet verstrekt aan derden. Aan de hand van uw gegevens kunnen wij u de juiste producten en diensten leveren en in rekening brengen.

Schoolloket uitleg

Op het tabblad artikelen ziet u welke artikelen er voor u gereed staan. Als u meerdere kinderen op school heeft, ziet u deze in afzonderlijke tabbladen staan, zodat u ook per kind kunt afrekenen. Als u naar de kassa gaat kunt u via Ideal uw te verrichten betalingen uitvoeren. Wil u dit lever niet dan verzoeken wij u het verschuldigde bedrag over te maken. U kunt iedere factuur zelf inzien.

Tevens ziet u in het systeem ook eventuele eerdere betalingen via Schoolloket en de daarvan gemaakte facturen, zodat u een totaal overzicht heeft van gedane betalingen in het verleden.

6. Klik op Artikelen. U ziet nu het volgende scherm.

HOME | **SCHOOLLOKET** | HOME | ARTIKELN | NAAR DE KASSA

OVERZICHT | **Naam leerling** | BETALINGSGESCHIEDENIS | GEPLANDE BETALINGEN | FACTUREN

SCHOOLLOKET > ARTIKELN > OVERZICHT

OUDER/VERZORGER OVERZICHT

Gebruiker: Email:
Telefoon: Adres:
Postcode: Plaatsnaam:
Stamnummer: Voorletter:
Tussenvoegsel: Achternaam:
Alternatief telnr.: Contact:
Status:

Selecteer een schooljaar om de artikelen op te filteren - Selecteer alles -

Leerling:	Titel	Vervaldatum	Bedrag	Nog te behandelen	Schooljaar	Betaling onderweg	Betaal
	London 2014	01-02-2014	340,00	340,00	2013-2014	0,00	<input checked="" type="checkbox"/>
	Subtotalen					0,00	BETALEN

BETALEN

Totale		340,00	340,00		0,00	
---------------	--	--------	--------	--	------	--

Als u vragen heeft mail ons dan aub op: administratiehavowo@kennemercollege.nl of bel ons op 0251-234150.

Hier vindt u de naam/namen van de leerling(en) waarvoor u kunt betalen

In dit blok vindt u de gegevens van uzelf (ouder/verzorger)

Hier ziet u de artikelen waarvoor u kunt betalen

7. Klik op betalen

HOME

SCHOOLLOKET

HOME ARTIKELEN NAAR DE KASSA

OVERZICHT Naam leerling BETALINGSGESCHIEDENIS GEPLANDE BETALINGEN FACTUREN

SCHOOLLOKET > ARTIKELEN > OVERZICHT

OUDERVERZORGER OVERZICHT

Gebruiker: Email:
Telefoon: Adres:
Postcode: Plaatsnaam:
Stamnummer: Voorletter:
Tussenvoegsel: Achternaam:
Alternatief telnr.:
Status: Contact:

Selecteer een schooljaar om de artikelen op te filteren - Selecteer alles -

Leerling:

Titel	Vervaldatum	Bedrag	Nog te behandelen	Schooljaar	Betaling onderweg	Betaal
London 2014	01-02-2014	340,00	340,00	2013-2014	0,00	<input checked="" type="checkbox"/>
Subtotalen					0,00	<input type="checkbox"/> BETALEN

BETALEN

Totaal	Bedrag	Nog te behandelen	Betaling onderweg
Totaal	340,00	340,00	0,00

Als u vragen heeft mail ons dan aub op: administratiehavovwo@kennemercollege.nl of bel ons op 0251-234150.

Klik hier

Of klik hier

8. Kies vervolgens in hoeveel termijnen u wilt betalen

HOME

SCHOOLLOKET

HOME ARTIKELEN NAAR DE KASSA

BEVESTIG DE BETALING VAN DE ARTIKELEN

OUDERVERZORGER OVERZICHT

Gebruiker: Email:
Telefoon: Adres:
Postcode: Plaatsnaam:
Stamnummer: Voorletter:
Tussenvoegsel: Achternaam:
Alternatief telnr.:
Status: Contact:

De volgende artikelen zijn geselecteerd voor betaling:

	Vervaldatum	Bedrag	Nog te behandelen	Betaling onderweg	Betaal
London 2014	01-02-2014	340,00	340,00	0,00	<input checked="" type="checkbox"/>

London 2014 - Betalingsinformatie

Leerling:

Schooljaar: 2013-2014

Betalingschema opties:

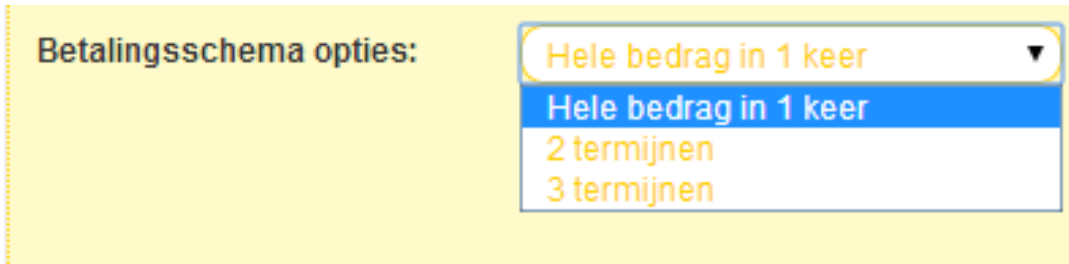
- Hele bedrag in 1 keer
- Hele bedrag in 1 keer
- 2 termijnen
- 3 termijnen

Klik hier

Totaal	Bedrag	Nog te behandelen
Totaal	340,00	340,00

NAAR DE KASSA

9. U kunt er nu voor kiezen om het hele bedrag in 1 keer te betalen of in meerdere termijnen. Als u voor meerdere termijnen kiest, dan wordt het bedrag van het artikel over het aantal termijnen verdeeld.



10. Als u het aantal termijnen heeft gekozen: klik op Naar de kassa.

The screenshot shows a web interface for payment. At the top, there is a navigation bar with "HOME" and "SCHOOLLOKET". Below this, there are tabs for "HOME", "ARTIKELEN", and "NAAR DE KASSA". The main heading is "BEVESTIG DE BETALING VAN DE ARTIKELEN".

Under "OUDER/VERZORGER OVERZICHT", there are fields for personal information: Gebruiker, Telefoon, Postcode, Stamnummer, Tussenvoegsel, Alternatief telnr., Status, Email, Adres, Plaatsnaam, Voorletter, Achternaam, and Contact.

The section "De volgende artikelen zijn geselecteerd voor betaling:" contains a table:

	Vervaldatum	Bedrag	Nog te behandelen	Betaling onderweg	Betaal
London 2014	01-02-2014	340,00	340,00	0,00	<input checked="" type="checkbox"/>

Below the table, there is a section "London 2014 - Betalingsinformatie". It includes "Leerling:" and "Schooljaar: 2013-2014". The "Betalingsschema opties:" dropdown menu is visible, with "Hele bedrag in 1 keer" selected. A callout box with the text "Klik op Naar de kassa" points to the "NAAR DE KASSA" button at the bottom left.

At the bottom, a summary table shows:

Totalen	340,00	340,00

The "NAAR DE KASSA" button is highlighted in yellow.

11. U ziet nu het te betalen bedrag. Als u voor betaling van het hele bedrag in 1 keer heeft gekozen dan is dit het hele bedrag. Als u voor meerdere termijnen heeft gekozen, dan betaalt u de eerste termijn.

HOME Toolt

SCHOOLLOKET

HOME | ARTIKELEN | **NAAR DE KASSA**

BEVESTIG DE BETALING VAN DE ARTIKELEN

OUDER/VERZORGER OVERZICHT

Gebbruiker: Email:
Telefoon : Adres:
Postcode : Plaatsnaam :
Stamnummer: Voorletter:
Tussenvoegsel: Achternaam:
Alternatief telnr.: Contact:
Status:

De volgende artikelen zijn geselecteerd om te betalen en worden hier met de relevante voorwaarden gepresenteerd.

	Vervaldatum	Bedrag	Nog te behandelen	Verplicht	Betalingsreferentie	Te betalen
London 2014	01-02-2014	340,00	340,00	Ja	Er is nog geen referentie beschikbaar.	340,00
Totalen						340,00

Voorwaarden

Algemene voorwaarden - Voorwaarden, kruis dit aan om aan te geven dat u deze gelezen en begrepen heeft. Klik op de volgende link voor de [Voorwaarden](#)

Selecteer een betaalmethode ↓ Ideal

AFREKENEN

12. Accepteer de algemene voorwaarden en kies de betaalmethode. Klik tenslotte op Afrekenen.

HOME Toolt

SCHOOLLOKET

HOME | ARTIKELEN | **NAAR DE KASSA**

BEVESTIG DE BETALING VAN DE ARTIKELEN

OUDER/VERZORGER OVERZICHT

Gebbruiker: Email:
Telefoon : Adres:
Postcode : Plaatsnaam :
Stamnummer: Voorletter:
Tussenvoegsel: Achternaam:
Alternatief telnr.: Contact:
Status:

De volgende artikelen zijn geselecteerd om te betalen en worden hier met de relevante voorwaarden gepresenteerd.

	Vervaldatum	Bedrag	Nog te behandelen	Verplicht	Bet
London 2014	01-02-2014	340,00	340,00	Ja	Er is
Totalen					340,00

Voorwaarden

Algemene voorwaarden - Voorwaarden, kruis dit aan om aan te geven dat u deze gelezen en begrepen heeft. Klik op de volgende link voor de [Voorwaarden](#)

Selecteer een betaalmethode ↓ Ideal

AFREKENEN

Geef aan dat u akkoord gaat met de algemene voorwaarden

De algemene voorwaarden kunt u lezen door hier te klikken

Kies vervolgens de betaalmethode: Ideal of op Rekening

Klik op afrekenen

13. Als u kiest voor betalen op rekening dan verschijnt onderin het volgende scherm. De rekening wordt naar uw e-mailadres gestuurd. U kunt de rekening dan zelf betalen.

Voorwaarden

Algemene voorwaarden - Voorwaarden, kruis dit aan om aan te geven dat u deze gelezen en begrepen heeft. Klik op de volgende link voor de [Voorwaarden](#)

Selecteer een betaalmethode Rekening

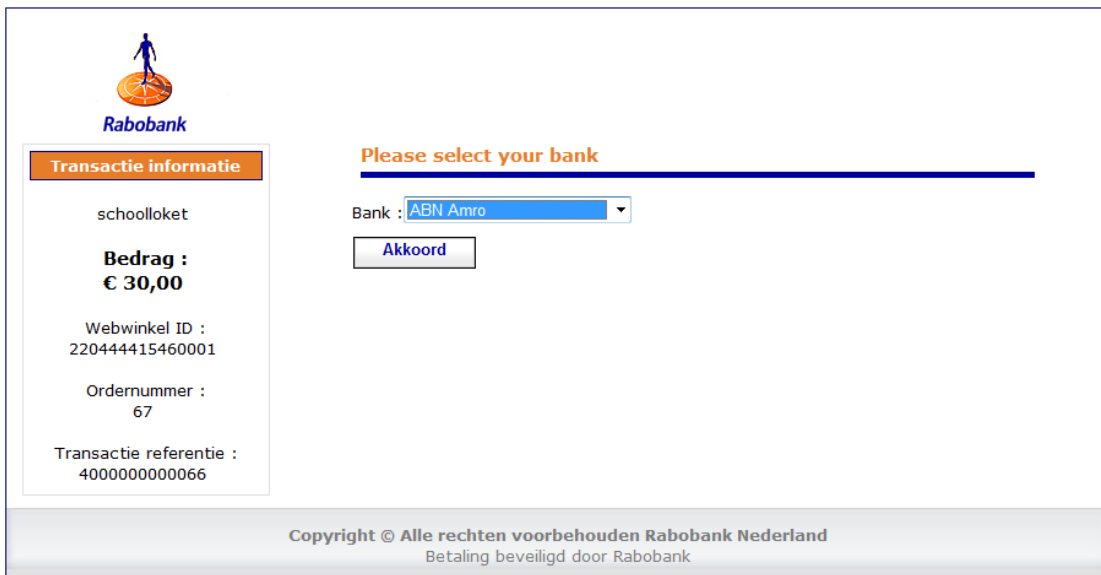
De rekening zal naar onderstaand email adres gestuurd worden


Controleer de onderstaande gegevens aub.
Als de onderstaande gegevens niet correct zijn, ga alstublieft niet verder met de betaling en neem contact op met de administratie.

Email:

AFREKENEN

14. Als u kiest voor Ideal, dan ziet u het volgende scherm. U kiest uw bank en klikt vervolgens op akkoord. Hierna volgt u de instructies in het scherm om te betalen (dit is per bank verschillend).




Rabobank

Transactie informatie

schoolloket

**Bedrag :
€ 30,00**

Webwinkel ID :
220444415460001

Ordernummer :
67

Transactie referentie :
4000000000066

Please select your bank

Bank : ABN Amro

Akkoord

Copyright © Alle rechten voorbehouden Rabobank Nederland
Betaling beveiligd door Rabobank

15. Als het betaalproces in Ideal is gelukt, dan heeft u betaald. U komt terug in Schoolloket. U kunt dan eventueel andere artikelen betalen.